



CIDADE DE  
**SÃO PAULO**  
GESTÃO



**E M A S P**

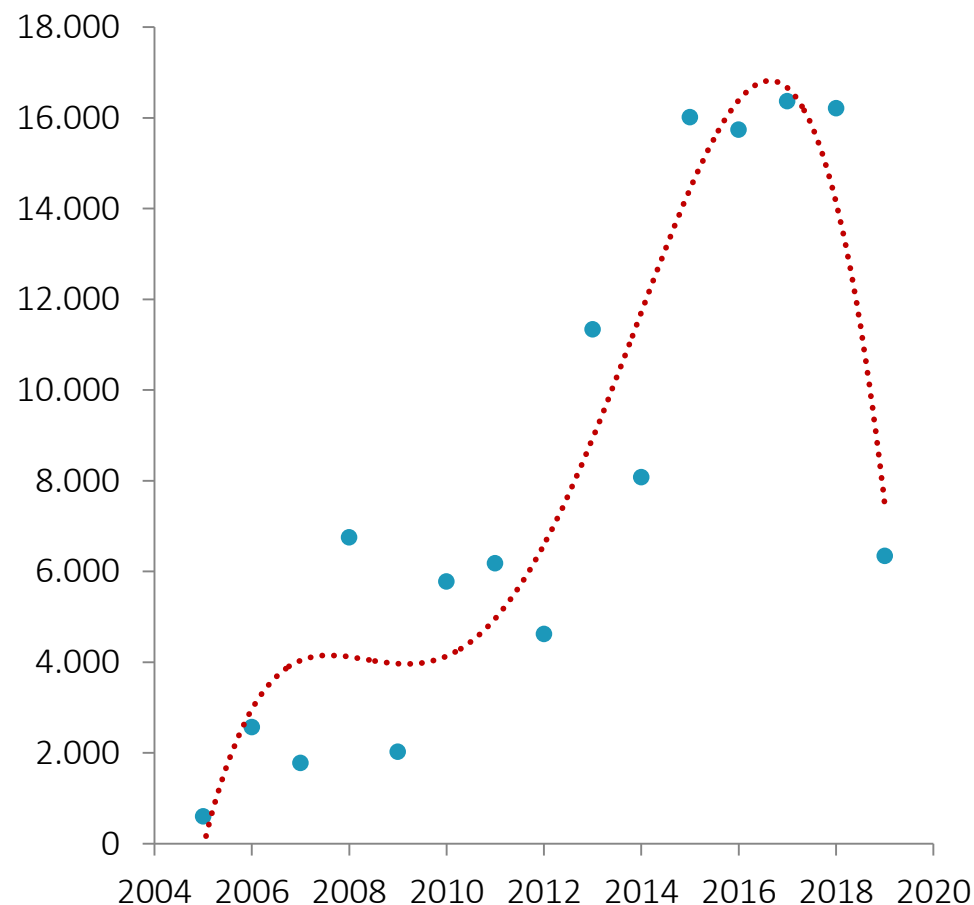
# DADOS DE CAPACITAÇÃO

Julho / 2019

Total de capacitações realizadas para  **cursos validados para fins de progressão na carreira**, realizados pela EMASP desde 2005:

Exercício	Concluintes
2005	603
2006	2.567
2007	1.780
2008	6.751
2009	2.027
2010	5.775
2011	6.179
2012	4.619
2013	11.340
2014	8.080
2015	16.014
2016	15.739
2017	16.368
2018	16.215
2019	<b>6.346</b>
<b>TOTAL</b>	<b>120.400</b>

### Tendência de Capacitação



### 2019

Modalidades	Cursos	Turmas	Instrutores	Inscritos	Deferidos	Concluintes
Cursos Regulares	93	152	108	13.077	6.974	4.721
SEI	4	46	13	4.196	1.247	924
EAD	4	5	0	1.355	953	701
<b>Total</b>	<b>101</b>	<b>203</b>	<b>121</b>	<b>21.372</b>	<b>7.311</b>	<b>6.346</b>

Desde Janeiro de 2019, houve **43** eventos objetivando a formação dos servidores municipais, ofertados por diversas unidades da PMSP, utilizando o espaço e instalações da EMASP. Além disso, a EMASP atuou como convidada em diversas capacitações externas. Essas ações totalizaram **1335** concluintes. Considerando esses números, o total de concluintes de capacitações em que a EMASP esteve envolvida em 2019 é de **7.681**

### Julho - 2019

Modalidades	Cursos	Turmas	Instrutores	Inscritos	Deferidos	Concluintes
Cursos Regulares	4	5	6	449	188	127
SEI	1	2	3	275	71	48
EAD	0	0	0	0	0	0
<b>Total</b>	<b>5</b>	<b>7</b>	<b>9</b>	<b>724</b>	<b>259</b>	<b>175</b>

- **Títulos de eventos ofertados em 2019: 101**
- **Instrutores credenciados em 2019: 137**

Modalidades	Turmas		Inscritos		Deferidos		Concluintes	
	2018	2019	2018	2019	2018	2019	2018	2019
Cursos Regulares	181	152	11.402	13.077	6.210	6.974	4.231	4.721
SEI	261	46	8.592	4.196	5.780	1.247	4.269	924
EAD	3	5	1.141	1.355	573	953	436	701
<b>TOTAL</b>	<b>445</b>	<b>203</b>	<b>21.135</b>	<b>21.372</b>	<b>12.563</b>	<b>7.311</b>	<b>8.936</b>	<b>6.346</b>

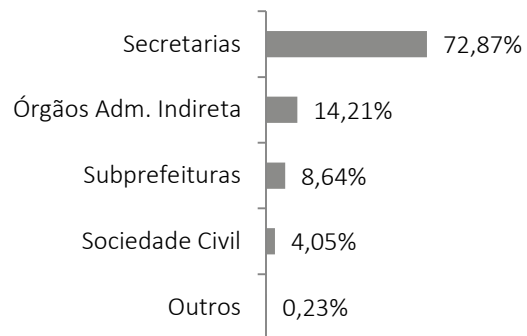


### Processo de validação de cursos de 2019

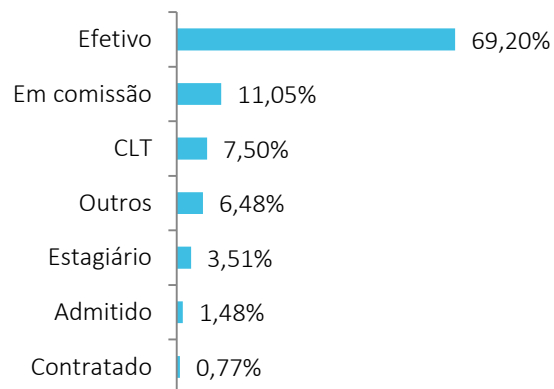
Projetos pedagógicos - cursos novos	57
Cursos com validação vencida, revalidados ou revistos	11
Projetos não continuados	3
Projetos em análise	0
Projetos não validados pelo DPGC	5
Projetos de consultoria a órgãos externos à PMSP	0
<b>TOTAL de 2019</b>	<b>76</b>



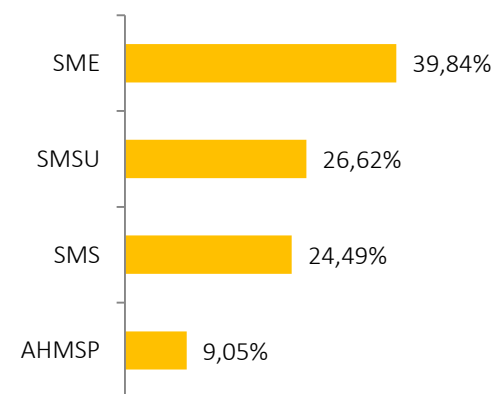
### Unidade de lotação



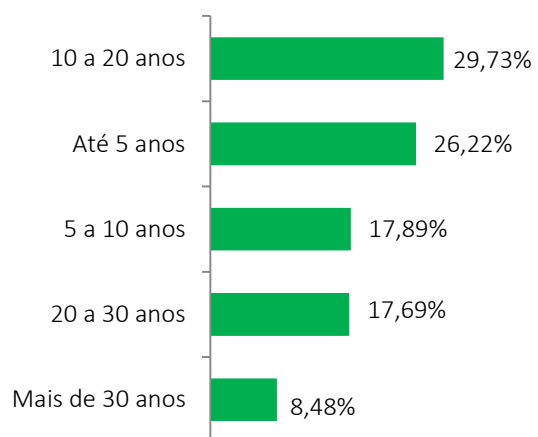
### Relação Jurídico-administrativa



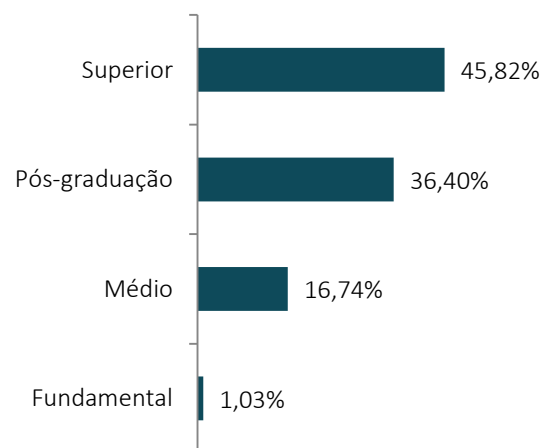
### Inscritos por Lotação




### Tempo de Prefeitura



### Escolaridade

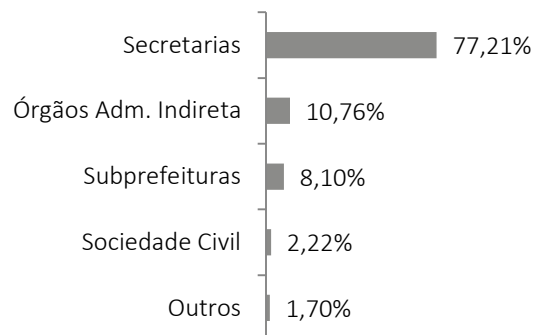


### Gênero

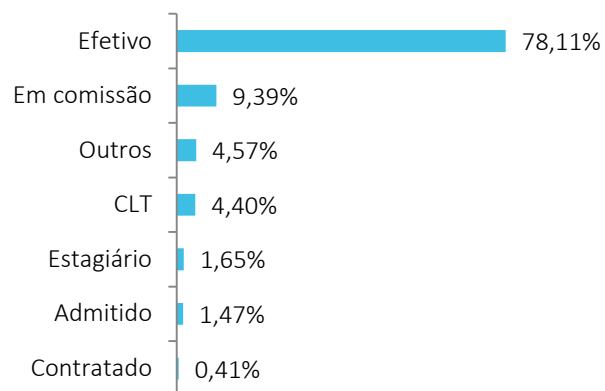




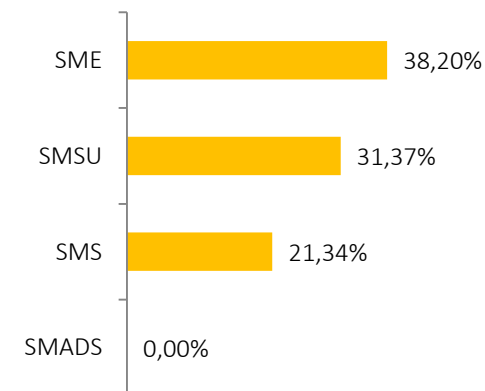
### Unidade de lotação



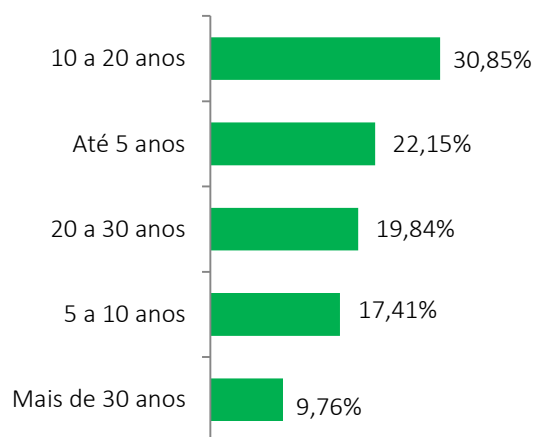
### Relação Jurídico-administrativa



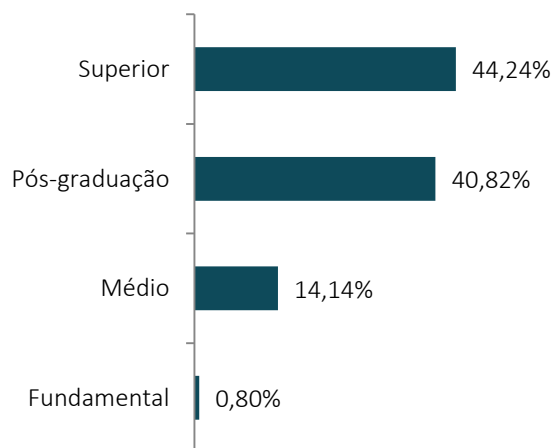
### Concluintes por Lotação



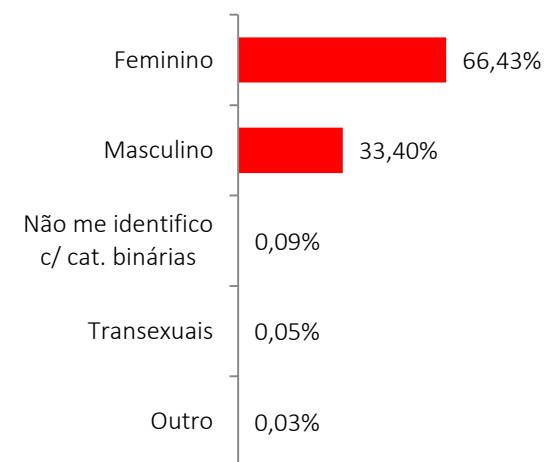
### Tempo de Prefeitura



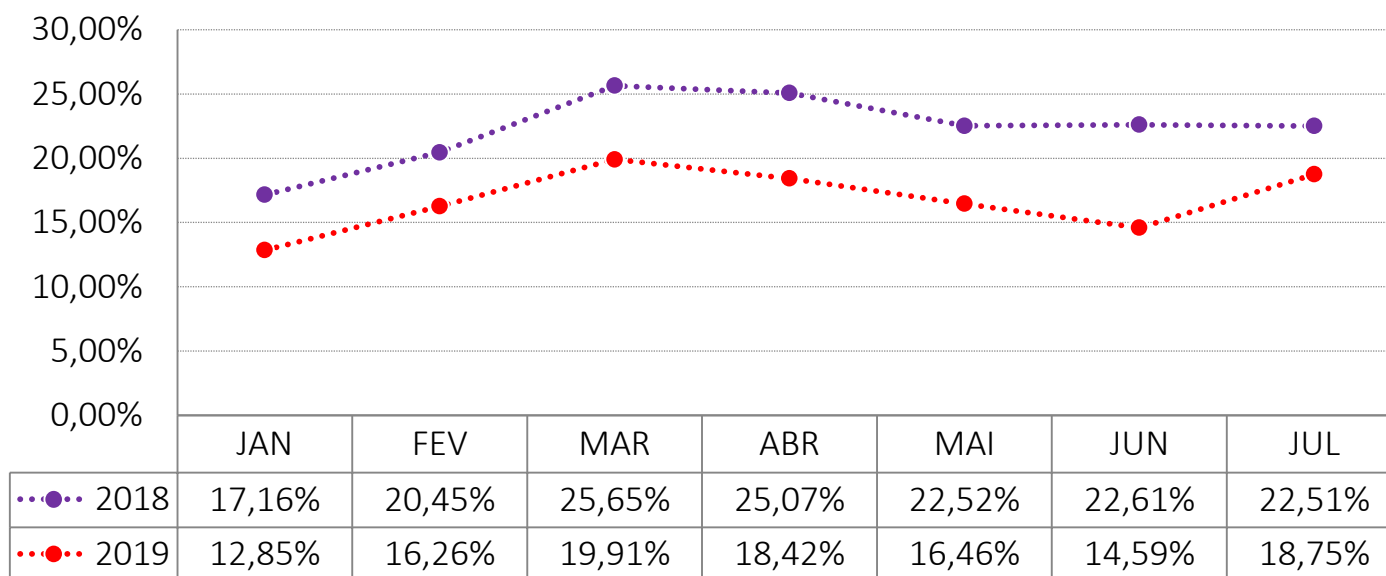
### Escolaridade



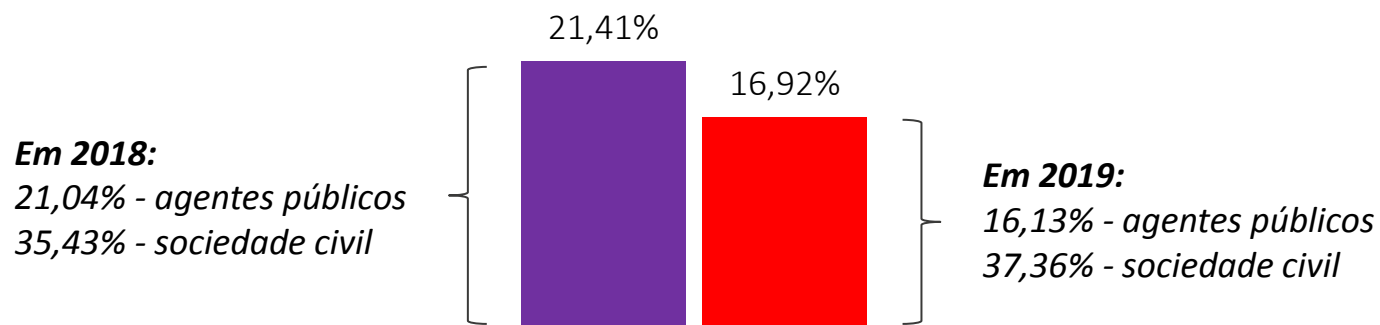
### Gênero



### Taxa de evasão – todos os cursos da EMASP



### Taxa de evasão anual







### 2019

Não-concluintes: **1.732**

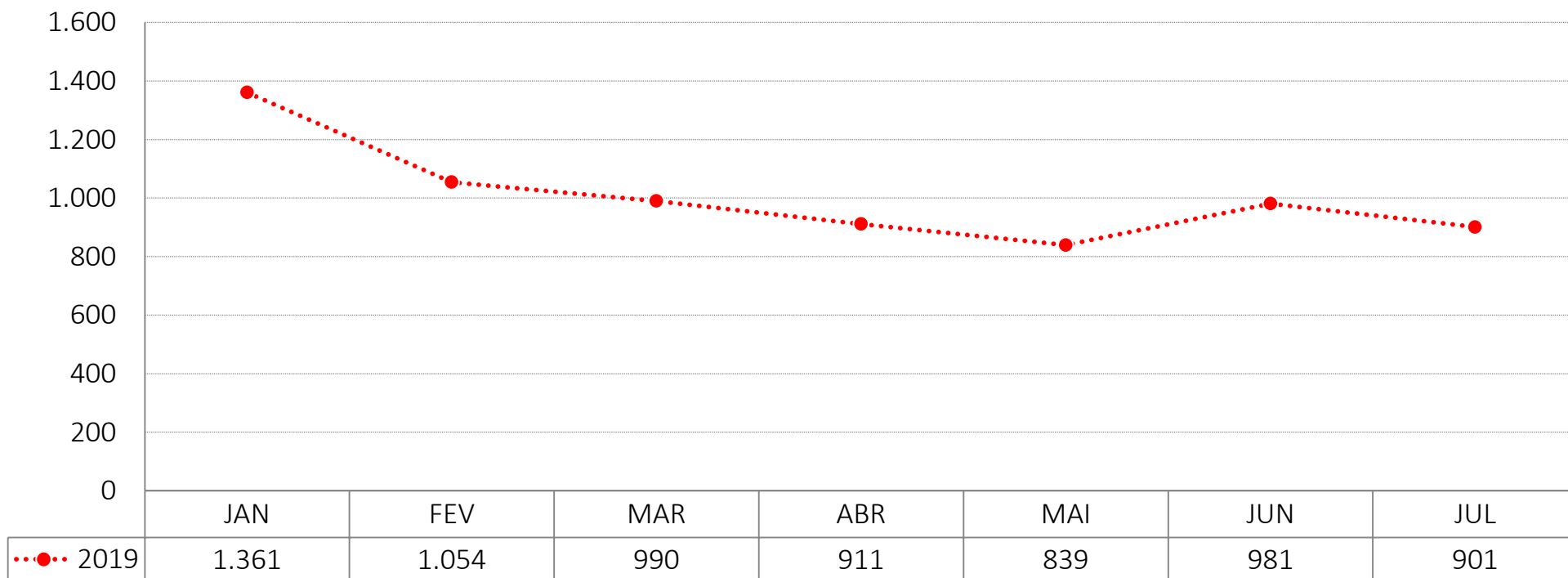
Ausências (0% de frequência): **1.359**

### Julho - 2019

Não-concluintes: **47**

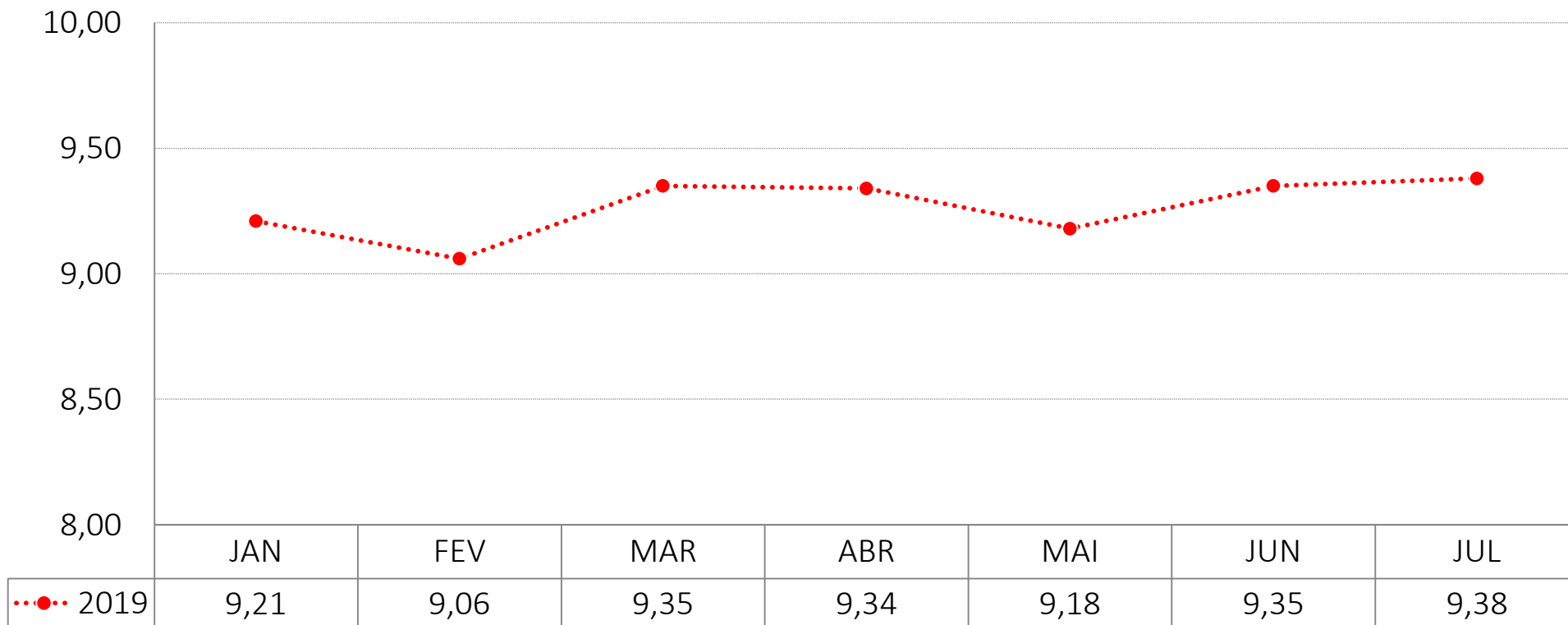
Ausências (0% de frequência): **44**

Servidores impedidos no final do mês (seis meses contados da ausência em curso, não justificada)





### Média das notas de avaliação dos cursos



**Média anual: 9,18**

### **META PREVISTA:**

atingir 100% da ação desenvolvimento estratégico da EMASP, sendo esta composta por:

- 20%: consolidar o quadro de educadores institucionais da EMASP
  - proposto: credenciar 200 educadores institucionais no exercício 2019
  - até Julho: 167 educadores institucionais credenciados (68,5%)
- 30%: consolidar taxa de evasão média anual em eventos formativos ofertados
  - proposto: máximo de 20% de evasão
  - até Julho: evasão média anual observada de 16,78%
- 50%: estabilizar o número de capacitações em eventos formativos
  - proposto: mínimo de 12.000 capacitações
  - até Julho: realizadas 7.681 capacitações (64%)



**CIDADE DE  
SÃO PAULO**  
GESTÃO

